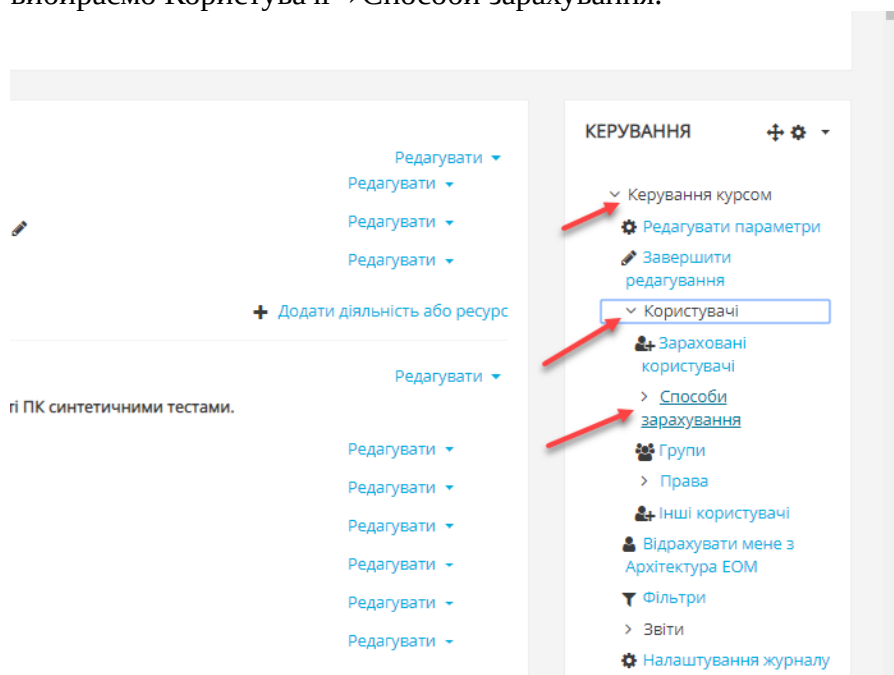
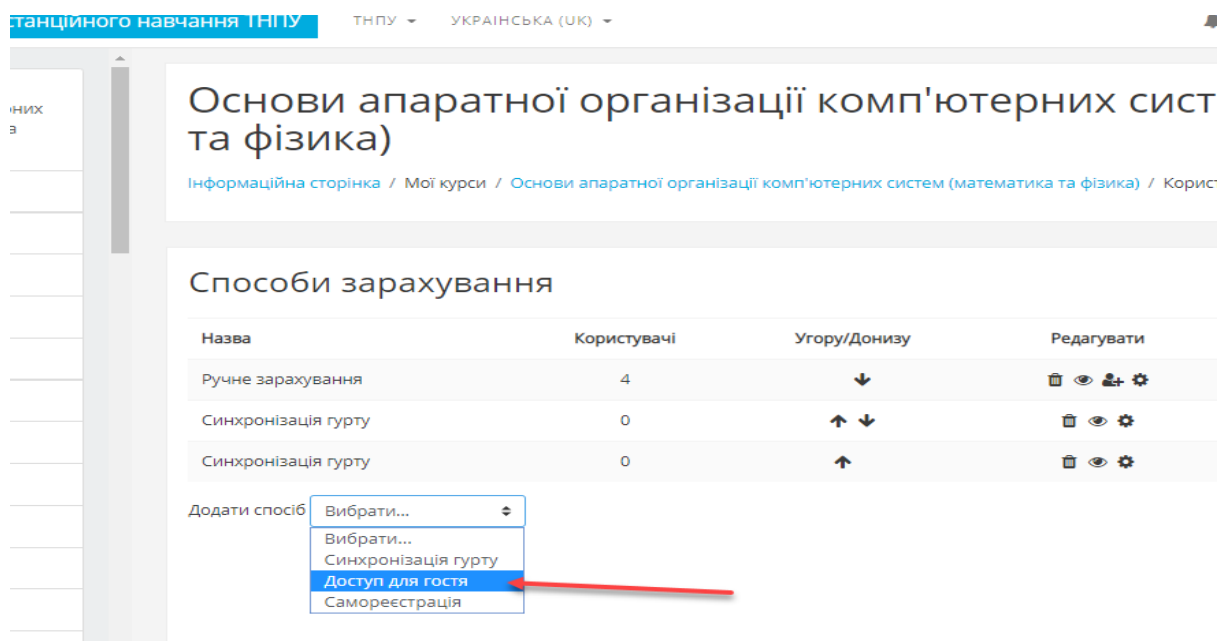


Встановлення публічного доступу на курс (інструкція для надання доступу до курсу для всіх незалежно від групи і реєстрації в системі)

1. Заходимо в свій курс і з бокового меню “Керування”, “Керування курсом” вибираємо Користувачі → Способи зарахування.



2. На сторінці “Способи зарахування” вибираємо “Додати спосіб”->”Доступ для гостя”




Основи апаратної організації комп'ютерів та фізика)

[Інформаційна сторінка](#) / [Мої курси](#) / [Основи апаратної організації комп'ютерних систем \(математи](#)

Доступ для гостя

▼ Доступ для гостя

Дозволити доступ для гостя 

Так 

Пароль



[Click to enter text](#)  

Додати спосіб

Скасувати

