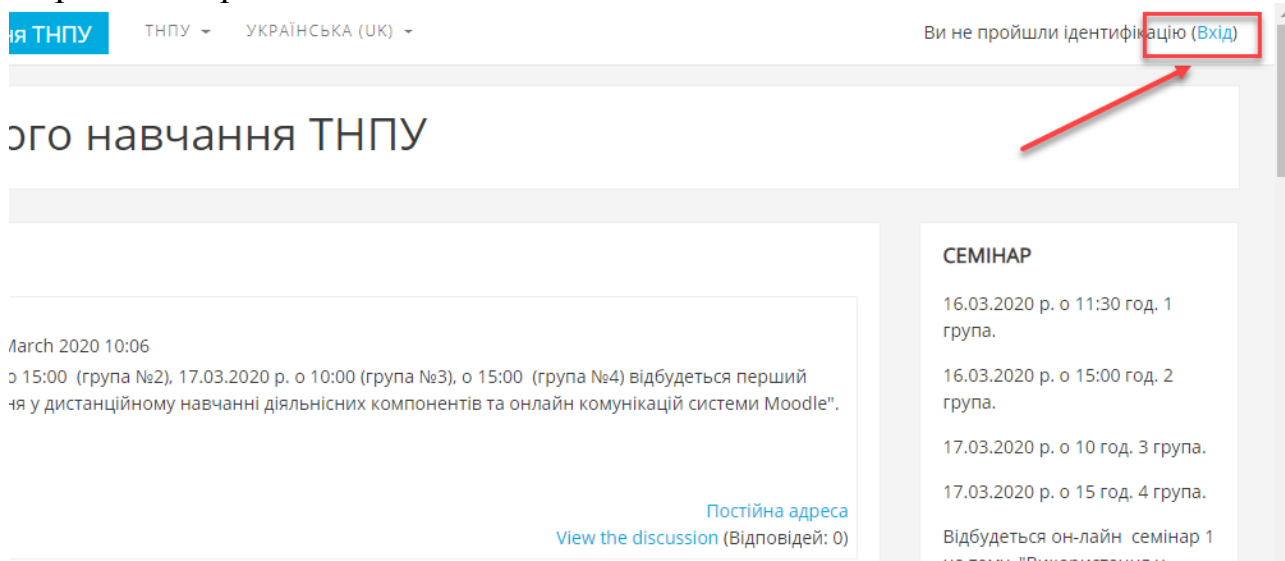


Інструкція для приєднання до онлайн семінару

1. Завантажуємо сервер електронних курсів ТНПУ.

Адреса: elr.tnpu.edu.ua



ТНПУ ТНПУ УКРАЇНСЬКА (UK) Ви не пройшли ідентифікацію (Вхід)

ого навчання ТНПУ

March 2020 10:06
о 15:00 (група №2), 17.03.2020 р. о 10:00 (група №3), о 15:00 (група №4) відбудеться перший
чя у дистанційному навчанні діяльнісних компонентів та онлайн комунікацій системи Moodle".

[Постійна адреса](#)
[View the discussion](#) (Відповідей: 0)

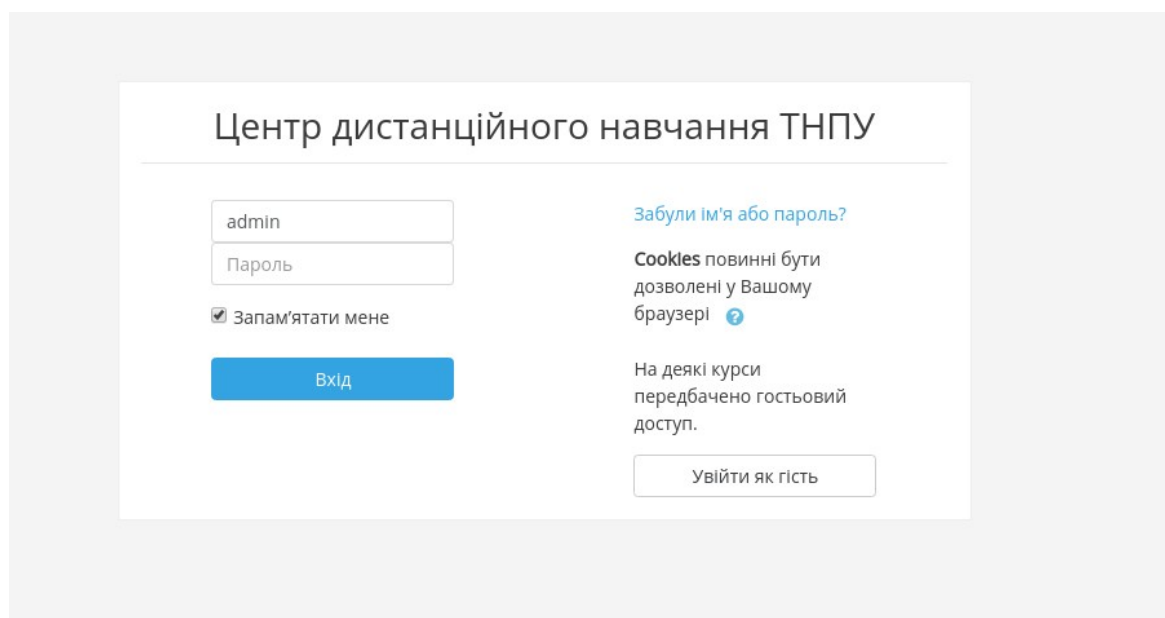
СЕМІНАР

- 16.03.2020 р. о 11:30 год. 1 група.
- 16.03.2020 р. о 15:00 год. 2 група.
- 17.03.2020 р. о 10 год. 3 група.
- 17.03.2020 р. о 15 год. 4 група.

Відбудеться он-лайн семінар 1 на тему "Використання ч

2.. Обираємо посилання **Вхід**

3. У новому відкритому вікні вводимо свої логін та пароль у системі Moodle та натискаємо кнопку **Вхід**



Центр дистанційного навчання ТНПУ

admin

Пароль

Запам'ятати мене

Вхід

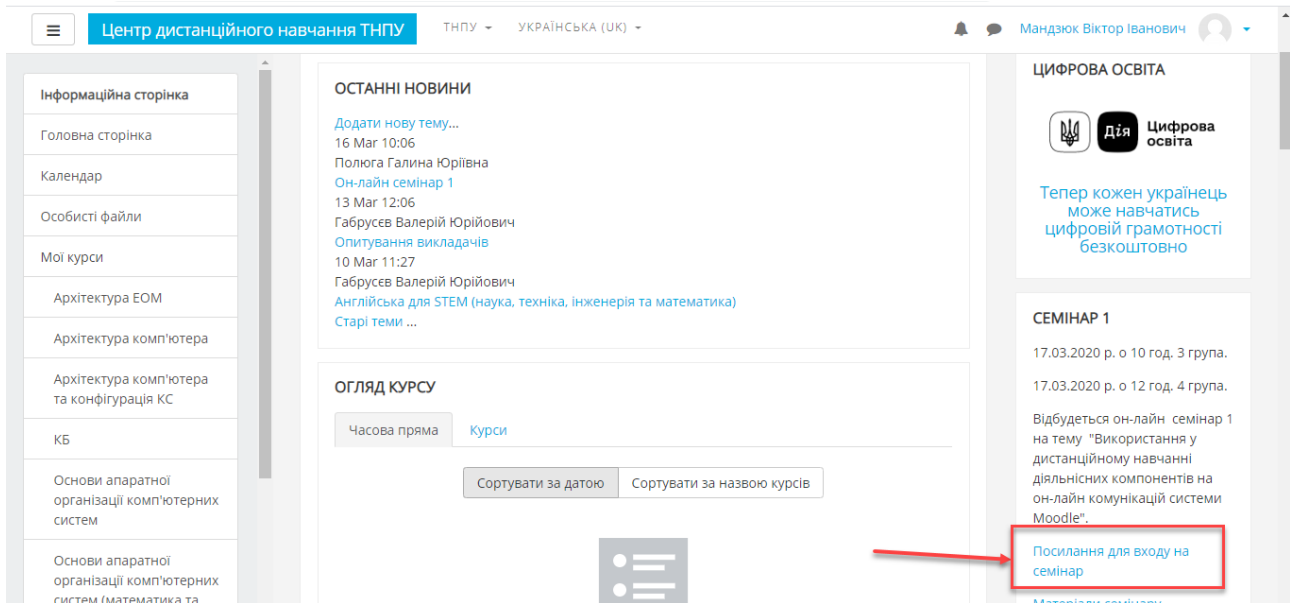
[Забули ім'я або пароль?](#)

Cookies повинні бути дозволені у Вашому браузері ?

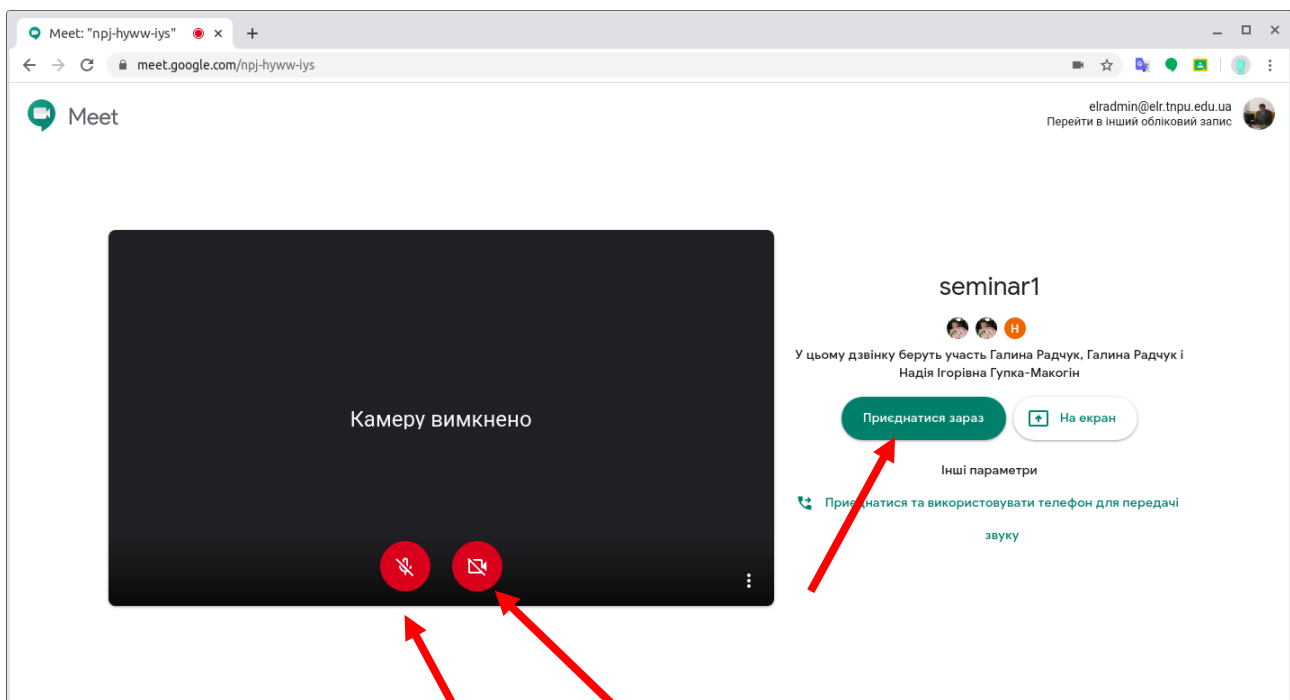
На деякі курси передбачено гостьовий доступ.

Увійти як гість

4. У наступному вікні, відкритому після входу, переходимо за посиланням “Посилання для входу на семінар”.

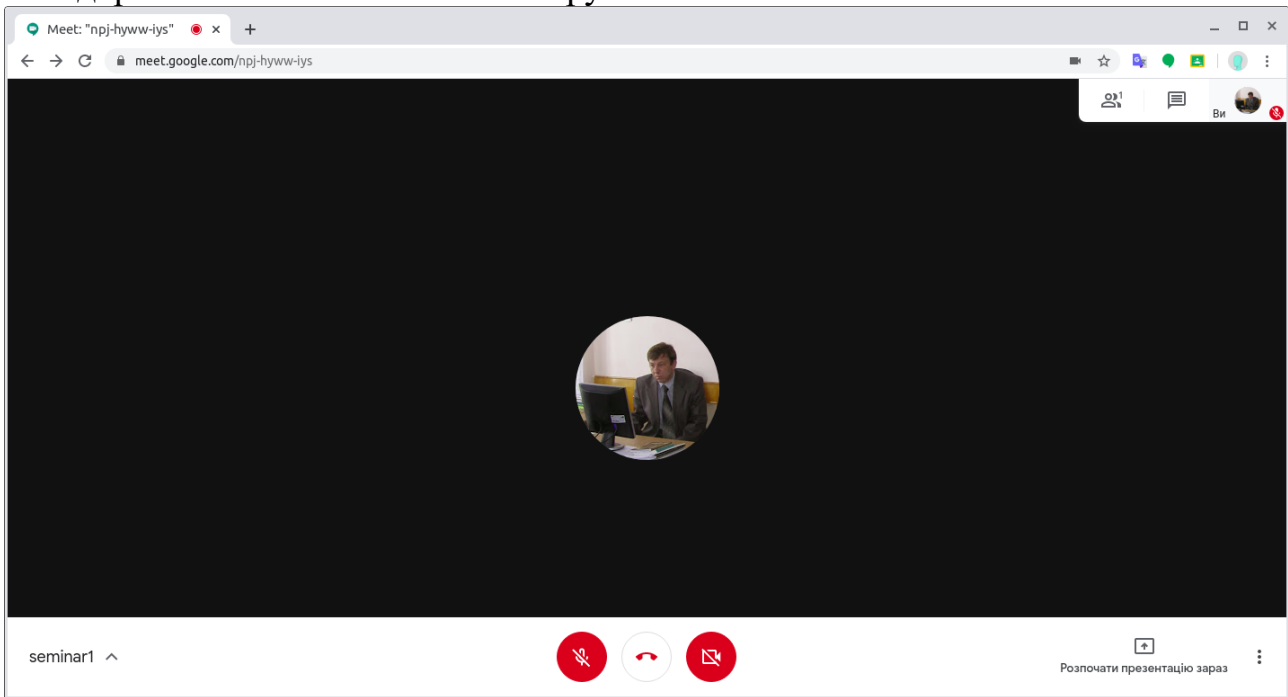


5. Відкриється вікно платформи онлайн зустрічей

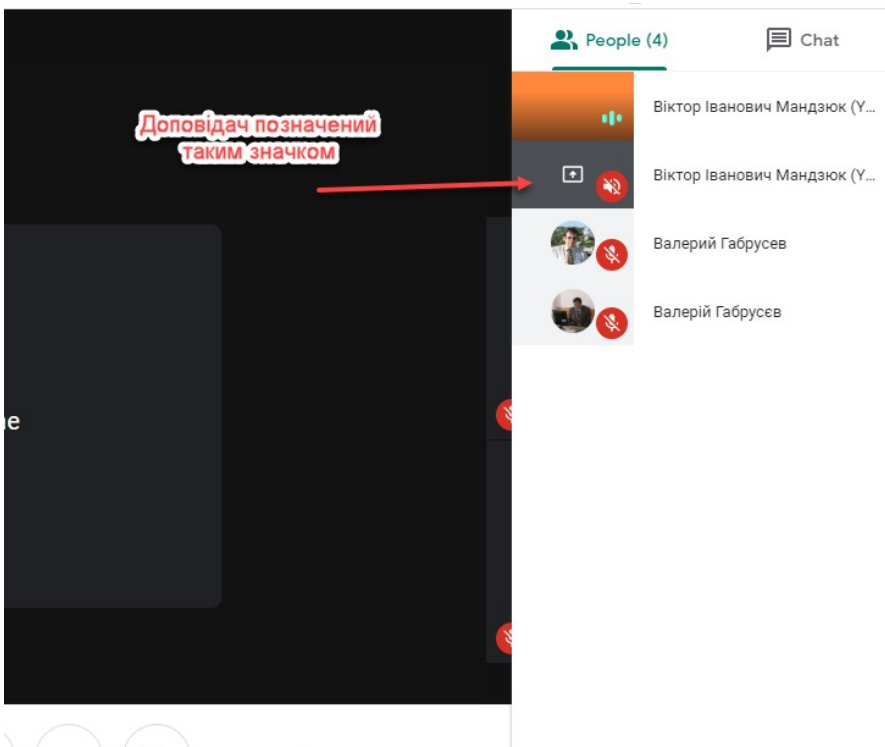


6. Натискаємо на значки мікрофона та камери (мають бути червоними як на рисунку), щоб вимкнути звук та відео. Та натискаємо на кнопку “Приєднатися зараз”.


7. Відкриється вікно онлайн семінару.




8. Чекаємо початку семінару .




Дане меню призначене для доповідача, використавши його ви перервете поточного доповідача і самі будете демонструвати свій екран. Будь ласка, не користуйтеся нею якщо ви не доповідач.



Present

 Your entire screen

 A window



Turn on captions



Present now



20:25